



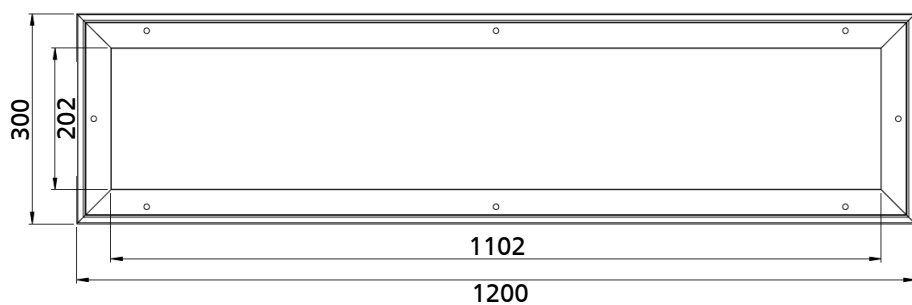
ecolux®

Lavanda &
Lavanda SÄK

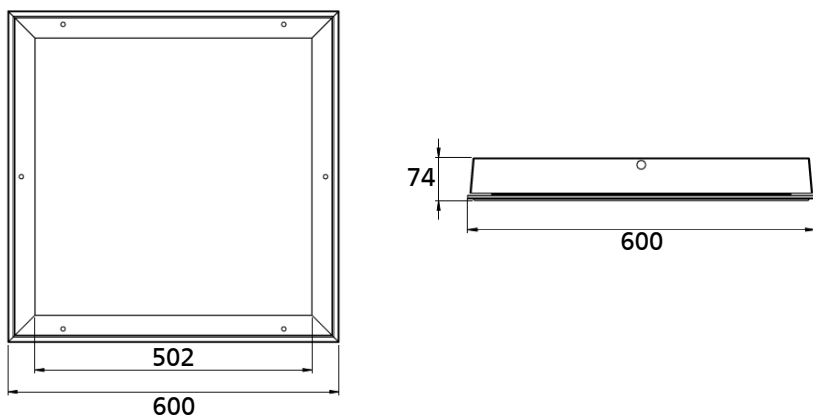
Monteringsanvisning

Måttskiss

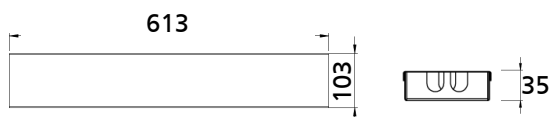
Lavanda 12x3




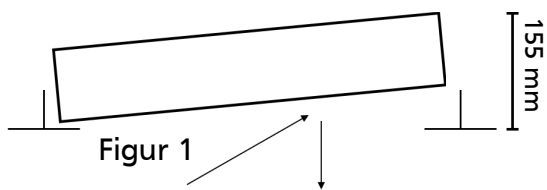
Lavanda 6x6



Drivare



Montering av armaturhus

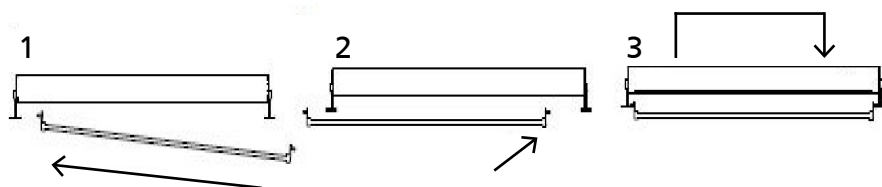


Armaturen läggs i T-profilen enligt figur 1 och anslut drivaren (figur 2).

Montering av ram



Ramens fäststroppar fästs i hålen på armaturens ena långsida



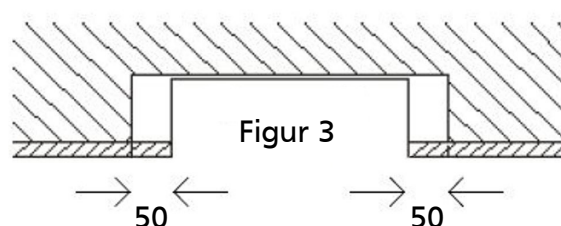
Tryck upp ramen mot bärverket.



Vrid därefter skruvarna 90°.



SÄK-varianten har specialskrivar som kräver ett specialverktyg, SÄK-nyckel 26472186. Beställs separat.



Armaturen skall monteras med ett avstånd på minst 50 mm mellan armaturens sidor och omgivande byggnadsdel (figur 3). Samma gäller för drivaren.

OBS! Armatur och drivare får ej täckas med värmeisolerande material.

Underhåll

Vid behov avtorkas armaturen med antistatisk duk

