




Monteringsanvisning 1506-400

Keppo

ecolux

Monteringsdetaljer



Användarguider

Scanna QR-koden med mobiltelefonens kamera för att komma till respektive användarguide.

Kopplingsguide



SKANNA MIG!

Närvarostyrningsguide




SKANNA MIG!

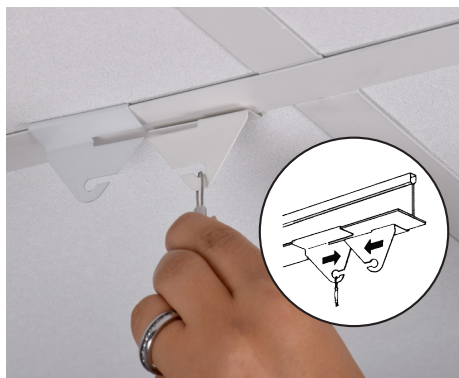
Montering wirependel



Wirenippeln träs på bygelns innan montage på armaturen.



Bygelns monteras i armaturens bygelspår (ställbar längs hela armaturen). Montera bygelns lite diagonalt i armaturens andra bygelspår.



Montera armaturclipsen på undertakets profiler (T24) och trä i wireöglan och tryck ihop de båda clipsen.

OBS! Viktigt att armaturclipsen går omlott för att fixera dem.



Armaturens höjdläge justeras genom att wiren frigörs med ett lätt tryck på wirenippelns topp. Därefter justerar man in armaturen till önskat läge.

ecolux

Ecolux AB | Box 73 | 265 21 ÅSTORP | Tel: 010-130 11 00 | E-post: info@ecolux.se

1506-400, Denso, Revision 5 (2410)