

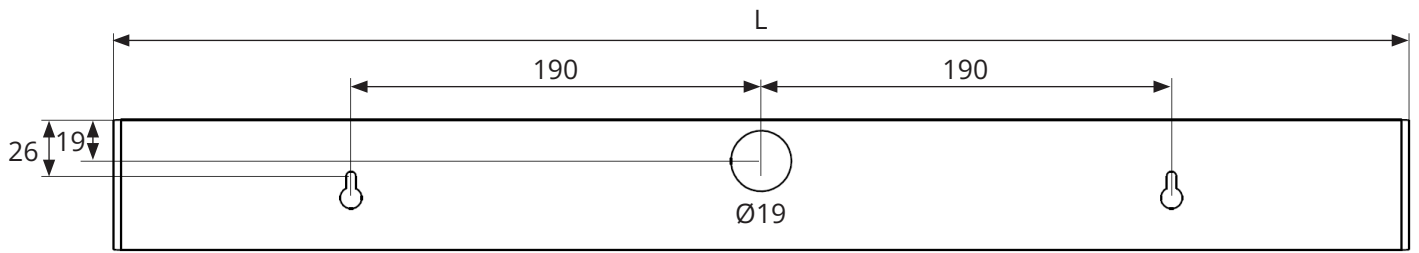


Monteringsanvisning 1437-402

X-Wall

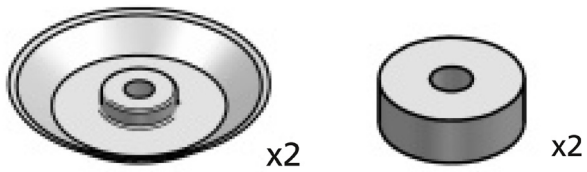
ecolux

Måttskiss



Armatyr	L (mm)
X-Wall	574
X-Wall NS1	600

Monteringsdetaljer (för IP44)

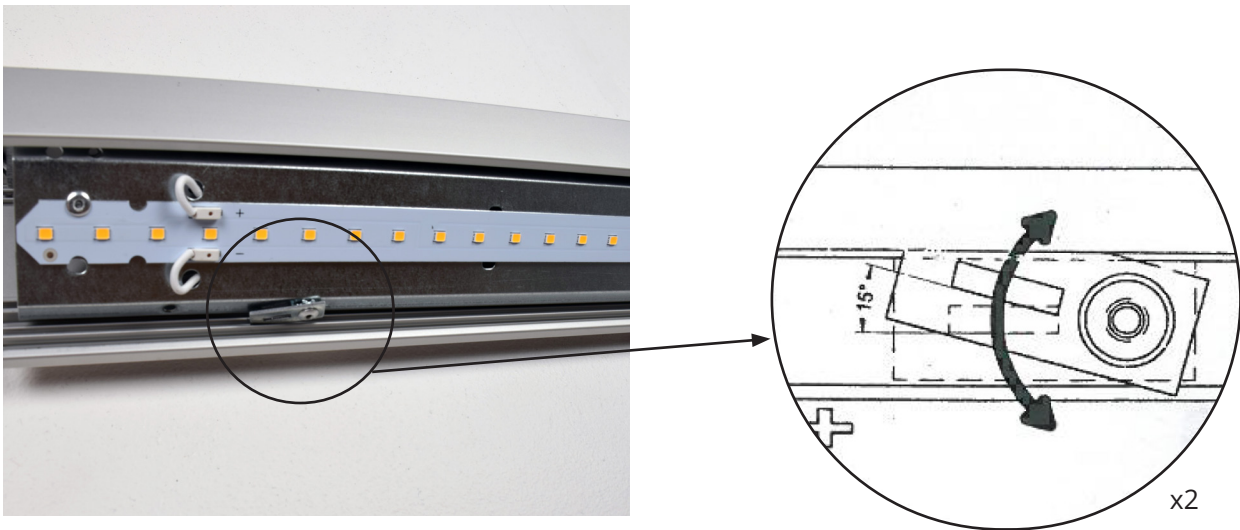


Installation


1. Demontera kupa



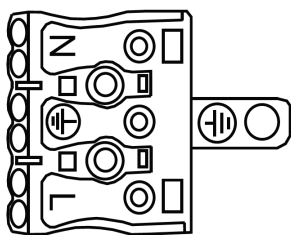
2. Demontera LED-modulen



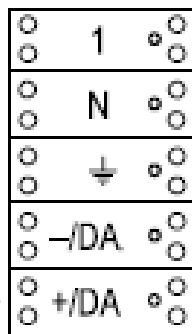
3. Montera armaturhuset med tillhörande monteringsdetaljer och anslut därefter kabeln.



X-Wall



X-Wall NS1




Slav*

*230V utgång för sensorn för vidarekoppling, max 100W.

4. Montera fast LED-modulen i det inre spåret igen.

5. Montera kupan.



Användarguider

Scanna QR-koden med mobiltelefonens kamera för att komma till respektive användarguide.

Närvarostyrningsguide



SKANNA MIG!

Underhåll

Vid behov avtorkas armaturen med antistatisk duk

ecolux

Ecolux AB | Box 73 | 265 21 ÅSTORP | Tel: 010-130 11 00 | E-post: info@ecolux.se