



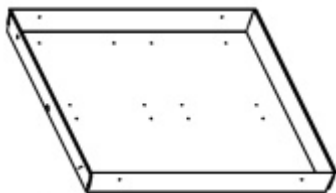
# Ecolux

## Lavanda Ceiling LED

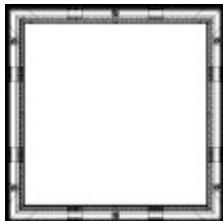
monteringsanvisning

# Monteringsdetaljer Lavanda Ceiling LED

Armaturhus



Ram

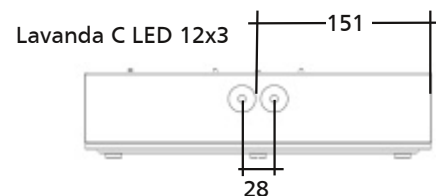
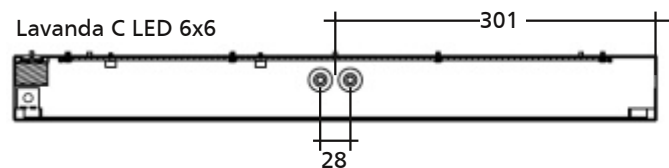


## Montagesats tätning



Metallbricka x4  
Gummipackning x4

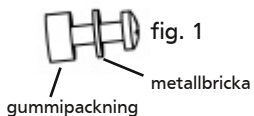
## Måttskiss




## Montering Lavanda Ceiling LED



Montera armaturhuset i taket med tillhörande montagesats (fig. 1). Det är viktigt att gummipackningarna och metallbrickorna används till skruvarna för att uppfylla armaturens kapslingsklass.



Anslut wire (x2) i armaturhuset för kvarhängande ram. Ramen hängs på samma sida som plinten/jordledningen.



Anslut jordledningen på ramens jordbleck.



Montera ramen och vrid låsskruvarna 90 grader.

# Underhåll

Vid behov avtorkas bländskyddet med antistatisk duk.