
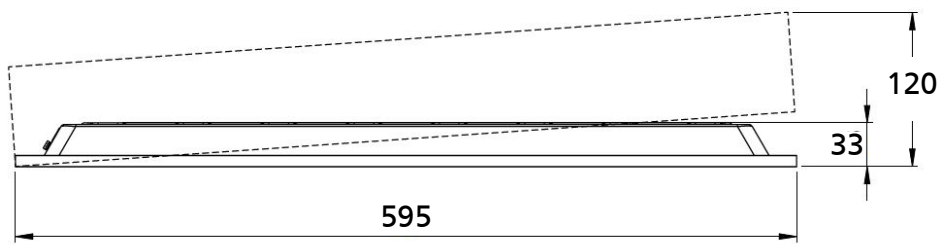


ecolux®
Vivo



Monteringsanvisning

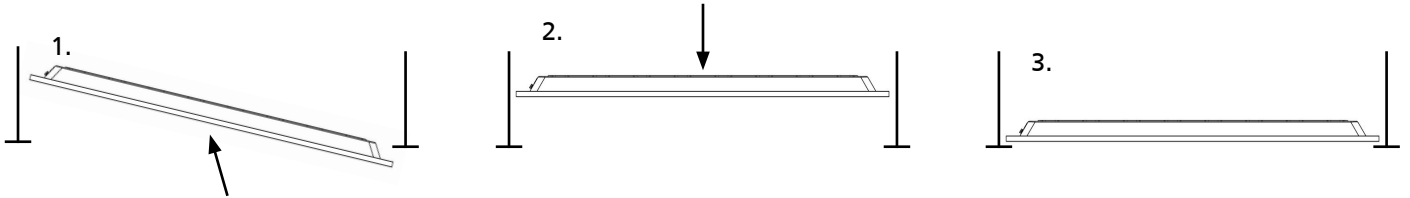
Måttskiss



Montering



OBS! Stäng av huvudströmmen innan installation.



Lägg upp drivaren i taket och anslut den.
Montera därefter armaturhuset i undertaket, se bilderna ovan.



På undersidan av drivaren sitter ett kardborreband för att kunna fixera den mot undertaksplattan. Fäst andra delen av kardborrebandet på lämplig plats på en undertaksplatta. Placera drivaren så kardborrebandet fixeras.

Underhåll

Vid behov avtorkas bländskyddet med antistatisk duk.



Ecolux AB | Box 73 | 265 21 ÅSTORP | Tel: 010-130 11 00 | E-post: info@ecolux.se
Vi reserverar oss för eventuella tryckfel.