

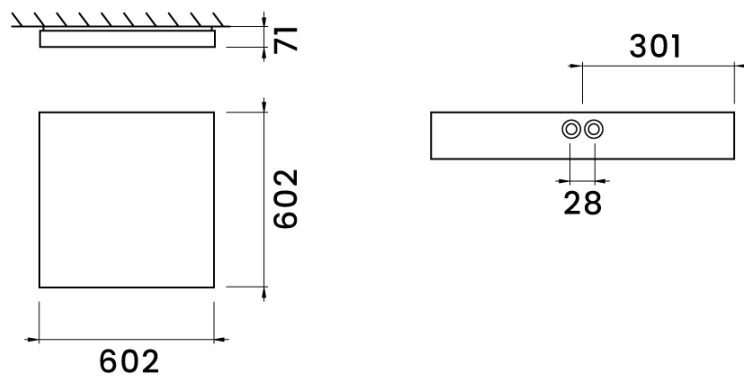
Monteringsanvisning 1346-400

Lavanda C

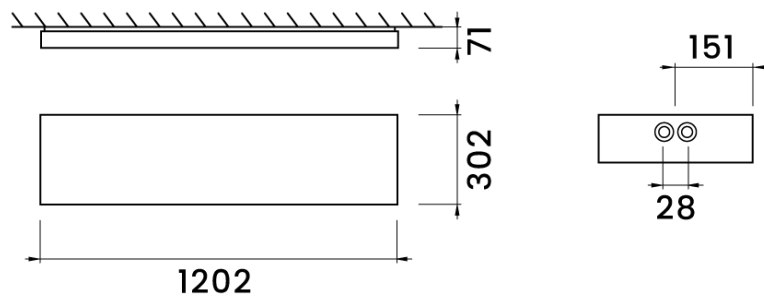
ecolux

Måttskiss

Lavanda C 6x6



Lavanda C 12x3



Monteringsdetaljer



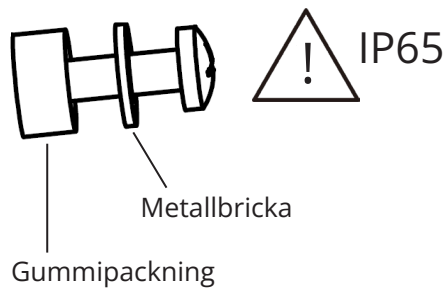
Montagesats tätning

Metallbricka (x4)


Gummipackning (x4)

Montering

Montera armaturhuset i taket med tillhörande montagesats (se bild nedan). Det är viktigt att gummipackningarna och metallbrickorna används till skruvarna för att uppfylla armaturens kapslingsklass.



Anslut wire (x2) i armaturhuset för kvarhängande ram.
Ramen hängs på samma sida som plinten/jordledningen.



Anslut jordledningen på ramens jordbleck.



Montera ramen och vrid låsskruvarna 90 grader.



Underhåll

Vid behov avtorkas armaturen med antistatisk duk

Användarguider

Scanna QR-koden med mobiltelefonens kamera för att komma till användarguiden.

Kopplingsguide



SKANNA MIG!

ecolux